

# PIASTRELLA

Pavimentazione in plastica colorata e modulare



**Piastrella** è la piastra in materiale plastico ideale per realizzare pavimentazioni, camminamenti o piattaforme drenanti.

**Piastrella** può essere applicata per bordo piscine, docce, campeggi, manifestazioni sportive, musicali e fieristiche, terrazze, garden e passerelle.

Disponibile nei formati 40 x 40 e 60 x 60 cm, nei colori verde, grigio e rosso mattone con rifinitura piena o forata, quest'ultima grazie ai fori presenti sulla superficie superiore permette il drenaggio di eventuale acqua.

Grazie alla struttura modulare delle quadrotte, la pavimentazione può essere composta abbinando tra loro sia **Piastrelle** 40 x 40 che 60 x 60 e rifinita con gli accessori di cordonatura a scivolo lineari ed angolari che garantiscono una sicura transitabilità.

Piastrella deve essere posizionata su superfici piane e rigide atte a mantenere il peso ed il sovraccarico. Piastrella si monta facilmente grazie ad un solido aggancio e può anche essere avvitata a terra tenendo conto delle possibili dilatazioni termiche.

## APPLICAZIONI

- Giardini e aree relax
- Bordo piscine
- Pavimentazione flottante per docce o impianti sportivi
- Camminamenti e soglia antisdrucchiolo
- Magazzini e negozi
- Campeggi
- Box per animali
- Manifestazioni, fiere ed eventi


**PONTAROLO®**  
**ENGINEERING**

Via Clauzetto, 20 - 33078 San Vito al Tagliamento (PN)  
Tel. +39 0434 857010 - Fax +39 0434 857014  
lineaverde@pontarolo.com  
[www.pontarolo.com](http://www.pontarolo.com)




## ELEMENTI ED ACCESSORI


PIASTRELLA PIENA 60x60 cm




PIASTRELLA FORATA 60x60 cm



PIASTRELLA PIENA 40x40 cm



PIASTRELLA FORATA 40x40 cm



CORDOLO FEMMINA





CORDOLO MASCHIO



CORDOLO ANGOLARE



## SCHEDA TECNICA

	Piastrella 40 x 40	Piastrella 60 x 60
		
Dimensioni	40 x 40 cm	60 x 60 cm
Spessore	3,3 cm	3,3 cm
Peso	~ 0,85 kg	~ 1,65 kg
N° moduli al m <sup>2</sup>	6,25 pz	2,78 pz
Materiale	Polietilene (PE HD)	Polietilene (PE HD)
Colori	verde, grigio, mattone	verde, grigio, mattone
Coefficiente di dilatazione termica a 20°C	0,05-0,1 mm/m °C	0,05-0,1 mm/m °C

**ATTENZIONE:** l'uso in luoghi suscettibili a variazioni termiche o all'esposizione diretta del sole può provocare dilatazioni che potrebbero causare la curvatura del pavimento. Prevedere giunti o separazioni adeguati alle situazioni. Inoltre, l'esposizione a temperature elevate provoca il rammollimento della plastica con conseguente diminuzione delle prestazioni strutturali. I giunti di dilatazione da realizzarsi ove necessario, si possono ottenere tagliando i ganci sporgenti della piastrella e avendo cura di montare i vari elementi distanziati di pochi millimetri da quelli vicini.

**PONTAROLO**<sup>®</sup>  
ENGINEERING

Via Clauzetto, 20 - 33078 San Vito al Tagliamento (PN)  
Tel. +39 0434 857010 - Fax +39 0434 857014  
lineaverde@pontarolo.com  
[www.pontarolo.com](http://www.pontarolo.com)

